

Aplicación **Flash-Cards**: “**CRAM**” para teléfono Móvil

PASOS:

- 1.** Descarga la aplicación “CRAM” para tu teléfono móvil:
 - Link para descargar la App CRAM para **IPHONE** :
<https://itunes.apple.com/us/app/cram.com/id734887700?mt=8&ign-mpt=uo=4>
 - Link para descargar la App CRAM para **ANDROID**
 - <https://play.google.com/store/apps/details?id=com.studymodel.cram&hl=en>
- 2.** Esta aplicación es un excelente recurso educativo el cual te permite realizar tarjetas de estudio, memorizarlas, ponerte a prueba, estudiarlas y escucharlas donde sea que lleves tu teléfono móvil y tengas tiempo libre, por lo cual es una herramienta clave para el aprendizaje.
- 3.** A continuación te anexaremos los pasos para encontrar las **Flash-Cards** de las 4 diferentes especialidades con sus respectivas actualizaciones para el ENARM 2019, si ya presentaste el ENARM en alguno de los 5 últimos años, te darás cuenta que una que otra de las tarjetas fue pregunta de ENARM, o son puntos clave que se encontraban en tu EXAMEN.
- 4.** Recuerda que tú también puedes crear tus propias **Flash-Cards** con puntos clave, conceptos o temas de más complejidad para su repaso y estudio.

5. Después de descargar la aplicación y crear tu cuenta vas a seguir los siguientes pasos:

- a.** Abre la aplicación y haz clic en la parte superior derecha (**imagen 1**). Posteriormente vas a buscar las **Flash-Cards** escribiendo el siguiente Nombre: **Plataforma ENARM 2019** (**imagen 2**)

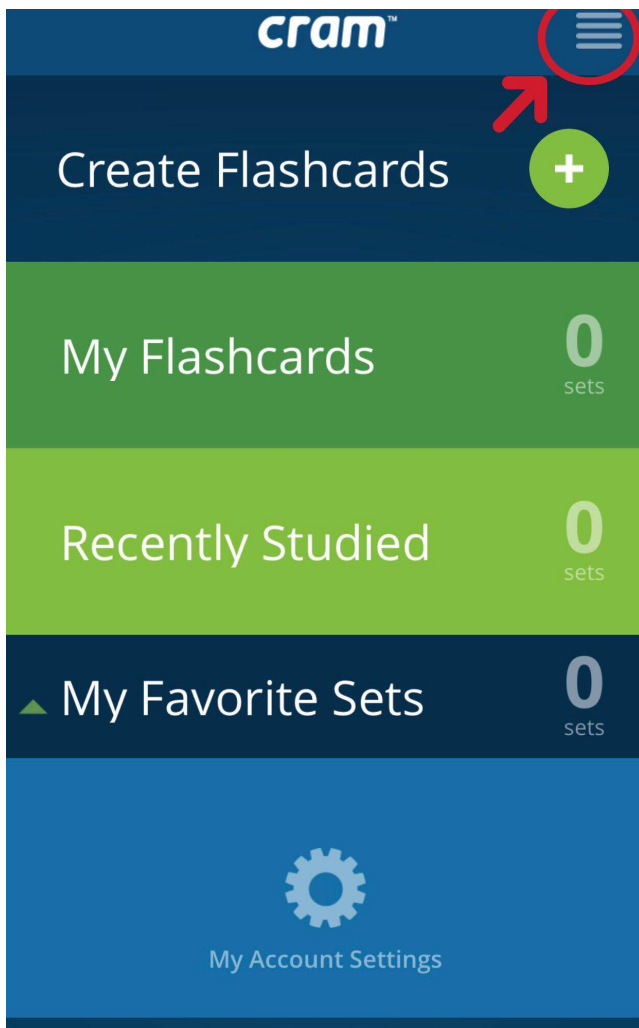


imagen 1

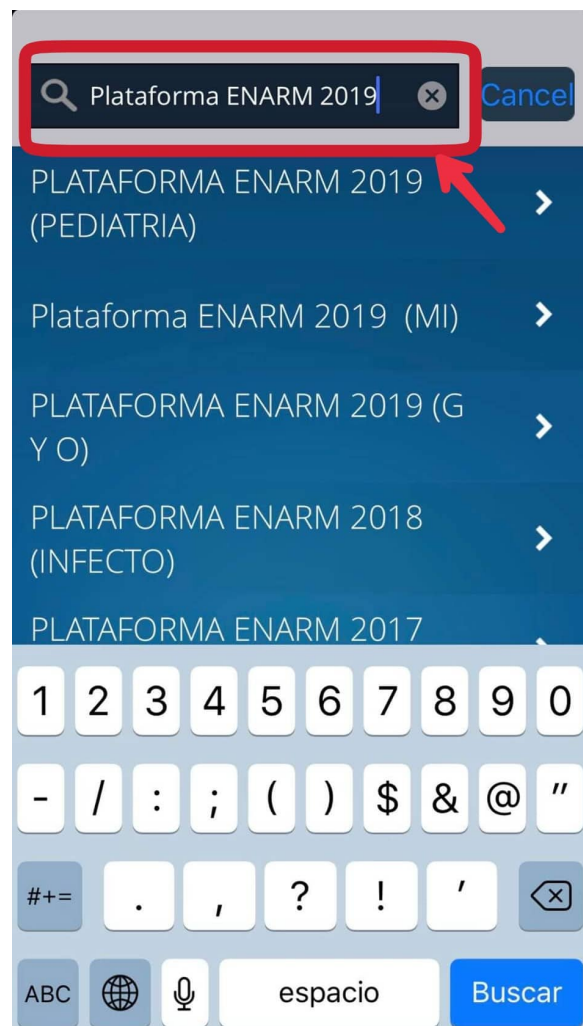


imagen 2

- b. Al escribir el nombre te aparecerán las siguientes 3 especialidades : **PEDIATRIA MI, y GYO.**(imagen 3) Selecciona cualquiera de las 3 para abrirlas y posteriormente dirígete en la parte superior central de tu móvil y haz clic (imagen 4)

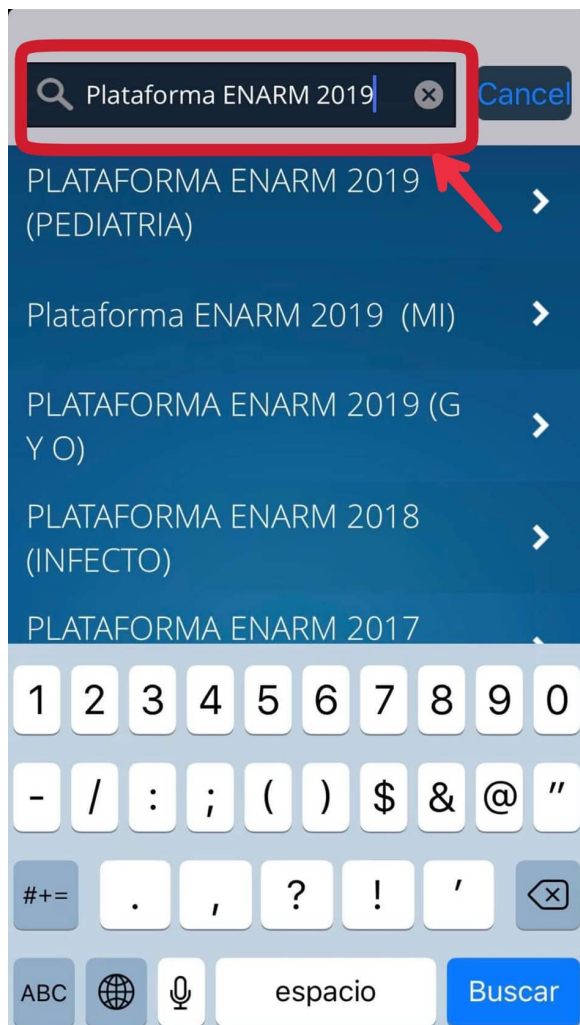


imagen 3

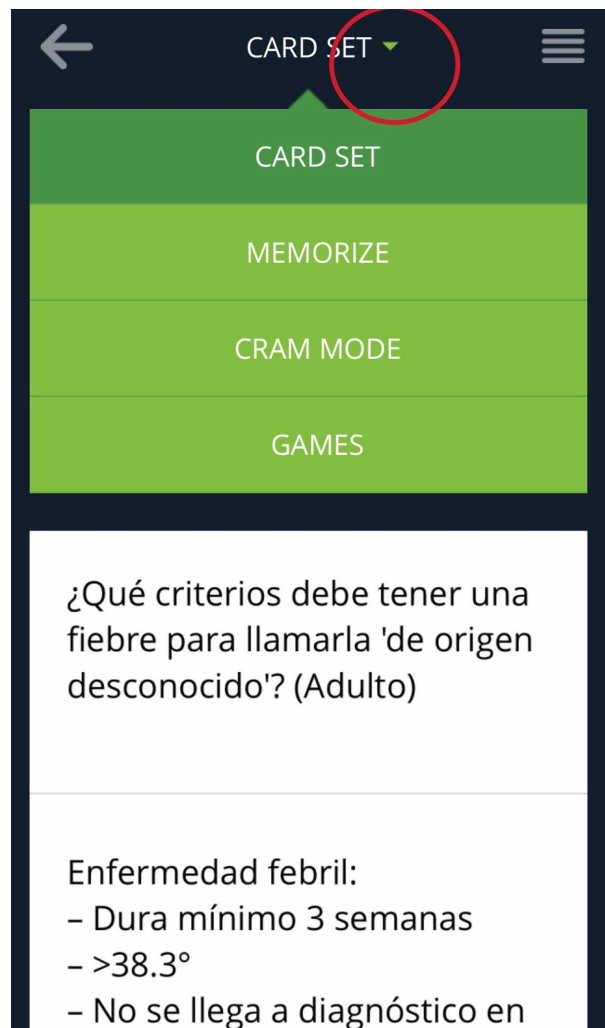


imagen 4

- C. Al hacer clic en la parte superior central (**imagen 4**) te aparecerá una barra en la parte inferior (**imagen 5**), debes hacer clic en el símbolo con un “**Corazón**” para que se guarde la especialidad en tus Favoritos y puedas abrirlas y estudiarlas a cualquier hora del día. (**imagen 6**)

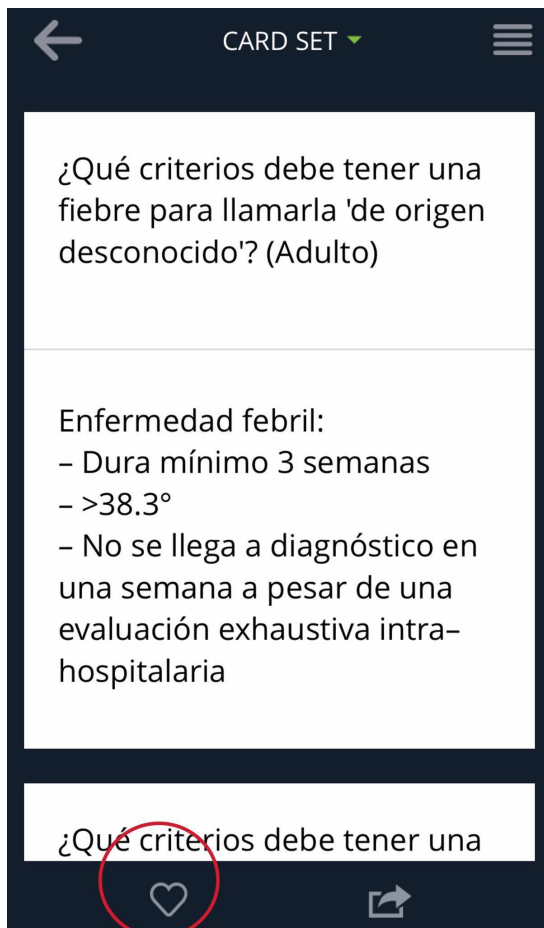


imagen 5

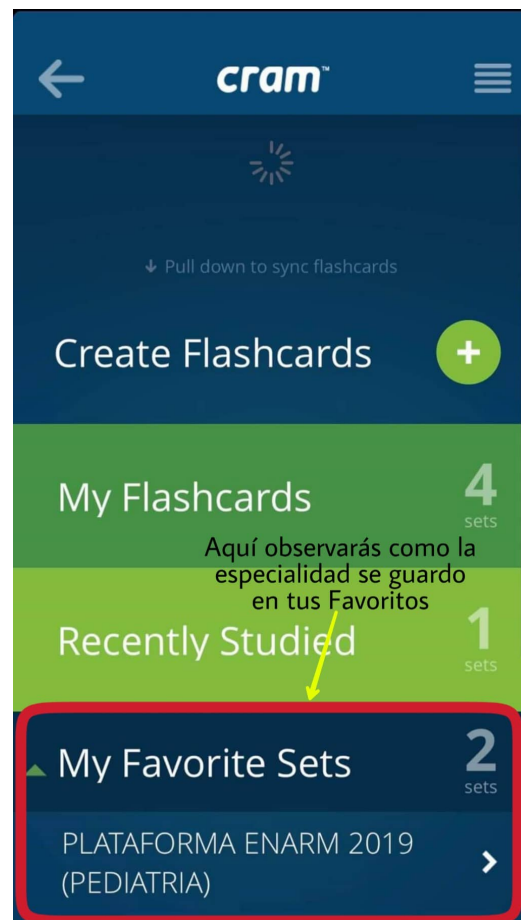


imagen 6

Listo: Disfruta de una herramienta de estudio extra que te proporcionamos, utilízala adecuadamente y transforma ese tiempo libre en tiempo de estudio.